

## FINAL



Κ.Α.Π. <b>42 - 80</b> Α.Σ.Ε. Δούκα	
36%	8 / 22 FT 13 / 21 62%
42%	11 / 26 2p 32 / 57 56%
27%	4 / 15 3p 1 / 9 11%
26	21 - 5 Rb 25 - 16 41
39	Tu 24

Referees: Αδαμόπουλος - Δημητρακόπουλος

Each Period	1st	2nd	3rd	4th
Κ.Α.Π.	12	12	9	9
Α.Σ.Ε. Δούκα	17	32	18	13

End of Period	1st	2nd	3rd	4th
Κ.Α.Π.	12	24	33	42
Α.Σ.Ε. Δούκα	17	49	67	80

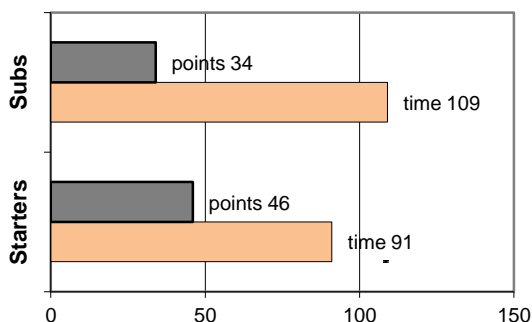


Coach: Π. Δημητρίου - Δ. Χρυσικός  
 Α.Σ.Ε. Δούκα

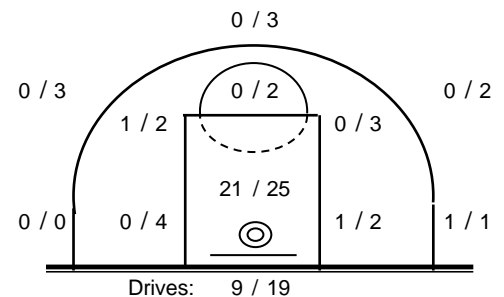
Fast Breaks 8 / 12

# Player	Time (min)	Points	Ft	2p	3p	+/-	Rebs de	of	As	St	Tu	Bl	Fouls Wo	Co	Rkg*
4 Θεοδώρου Αγ.	15	2	0 / 0	1 / 3	0 / 0	2	1	1	1	0	1	0	0	1	2
5 Χατζής Π.	23	10	2 / 2	4 / 6	0 / 0	26	5	3	0	1	0	0	3	2	17
6 Μανεισιώτης Χρ.	10	6	0 / 0	3 / 4	0 / 0	12	1	1	0	0	1	0	0	0	6
7 Ζησιμάτος Δ.	14	4	0 / 0	2 / 2	0 / 0	17	1	1	0	0	1	2	0	3	7
8 Δημητρός Θ.	18	4	2 / 2	1 / 2	0 / 1	3	2	0	0	2	2	1	2	0	5
9 Λιακατής Β.	14	7	1 / 2	3 / 6	0 / 2	9	0	3	2	3	0	0	2	2	9
10 Κορκόντζελος Κ.	25	7	1 / 4	3 / 4	0 / 0	33	2	1	11	8	5	0	4	4	20
11 Λαγός Κ.	20	9	5 / 9	2 / 4	0 / 0	28	5	0	0	0	2	0	5	3	6
12 Γιαννόπουλος Αλ.	16	7	0 / 0	2 / 8	1 / 3	25	3	1	1	1	2	0	1	0	3
13 Καρδαράς Γ.	15	2	0 / 0	1 / 4	0 / 2	5	1	1	2	1	4	0	0	2	-
14 Παπαχρήστος Κ.	13	18	2 / 2	8 / 11	0 / 0	15	3	3	2	3	1	0	1	0	25
16 Αναστασόπουλος Ι.	17	4	0 / 0	2 / 3	0 / 1	15	0	1	2	2	2	0	0	2	5
Team							1	0			3	0	0		
1st quarter		17	3 / 4	7 / 15	0 / 3		8	2	5	5	7	1	5	4	19
2nd quarter		32	8 / 13	12 / 19	0 / 2		8	8	4	7	6	0	8	7	39
3rd quarter		18	1 / 2	7 / 12	1 / 2		5	4	6	6	8	2	3	4	26
4th quarter		13	1 / 2	6 / 11	0 / 2		4	2	6	3	3	0	2	4	17
Final Stats	200	80	13 / 21	32 / 57	1 / 9	190	25	16	21	21	24	3	18	19	101
			62%	56%	11%		41								

Starters- Subs ratio



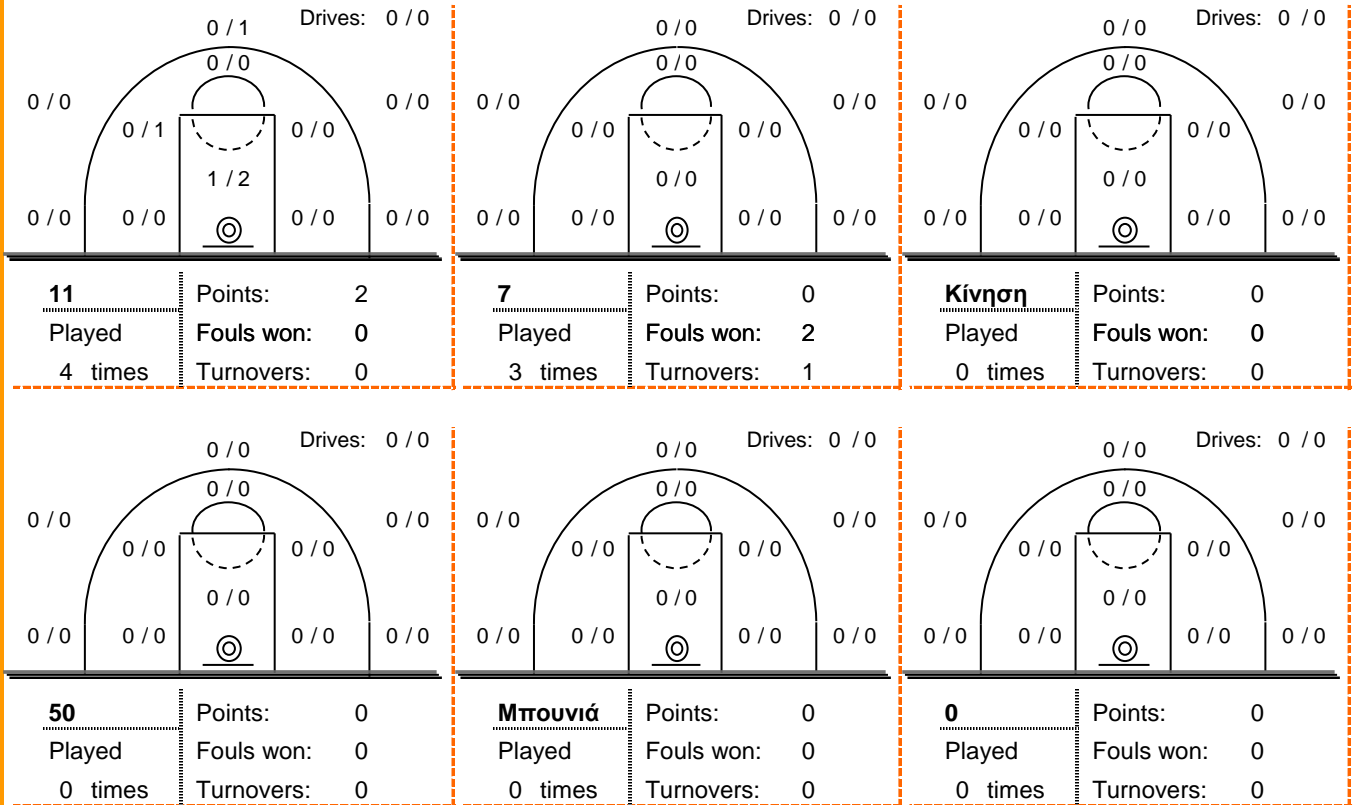
Shot Chart



\*Ranking= Pts+Rebs+As+St+B-Mished Shots-Tu (Time Played&gt;7min.)

## Offense Analysis

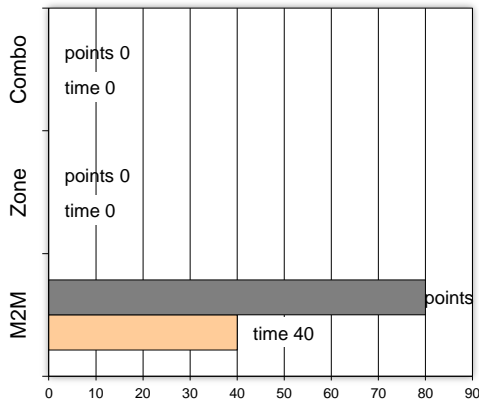
### Play performance:



### Against Defense Types:

### Turnovers:

### Fast breaks:



Έγιναν 24 λάθη  
1 ήταν χρονικές υπερβάσεις,  
2 ήταν παραβάσεις γραμμών,  
15 ήταν λάθη κατοχής και  
6 ήταν βήματα ή μεταφορά.

Επετεύχθησαν 8 αιφνιδιασμοί  
2 ήταν πρωτεύοντες  
0 ήταν δευτερεύοντες  
6 προήλθαν από λάθος  
του αντιπάλου

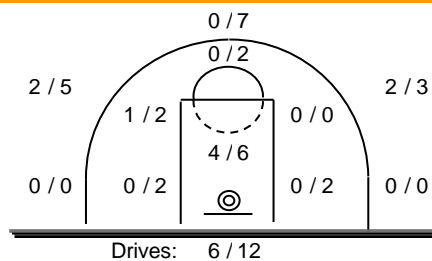
Πραγματοποιήθηκαν συνολικά 101 επιθέσεις, με απόδοση 0.79  
έναντι 90 επιθέσεων των αντιπάλων.

## Defense Analysis

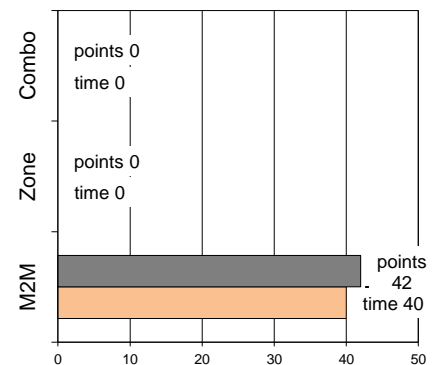
### Κ.Α.Π.

<b>4</b> Καρούτσος Ε.	<b>4</b>
<b>17</b> Αναγνωστόπουλος Ξ.	<b>4</b>
<b>6</b> Παγίδας Ε.	<b>12 -3</b>
<b>7</b> Κυρτσόγλου Θ.	<b>2</b>
<b>8</b> Σπανός Γ.	<b>0</b>
<b>9</b> Καμπάνης Κ.	<b>4</b>
<b>10</b> Λαγουρέτος Κ.	<b>2</b>
<b>11</b> Σβάρικερ Φ.	<b>0</b>
<b>12</b> Ντινόπουλος Θ.	<b>3 -1</b>
<b>13</b> Ζώτος Α.	<b>3</b>
<b>14</b> Λάμπρου Δ.	<b>2</b>
<b>15</b> Πισλής Δ.	<b>6</b>

### Opponent's shot chart



### Defense Types Performance



## Graphic Stats

### Score Evolution

